








Recessed symmetric

Code article	86.LR06.1310.02
Type de produit	Intérieurs
Catégorie	Projecteurs sur rail
Famille	CABINET
Sous-famille	Recessed symmetric
Pictograms	    

Dimensions

Product dimensions (mm) L283*W22*H15mm

Dessin technique



Produit	
Puissance système (W)	8
Flux lumineux utile (lm)	655.76160000000004
Efficacité lumineuse (lm/W)	81.970200000000006
Angle de faisceau	24°
Durée de vie utile (h)	50000hrs L80 B10
Température de couleur (K)	3000
Uniformité chromatique (SDCM)	SDCM3
CRI	90